



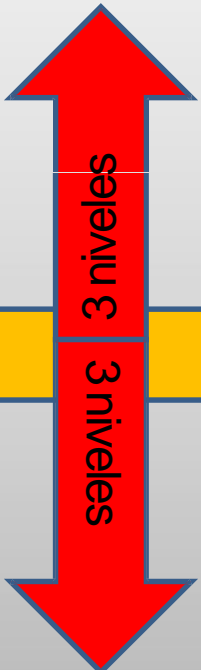
Evaluación de performance AAAB

(En base al método de calificación de la IHF)

Nivel de Performance en un partido

La nueva evaluación de performance tiene ahora 7 niveles. Todos los niveles serán descriptos en este documento para obtener un punto de vista común entre todos los observadores.

▶ MUY BIEN		7
▶ BIEN		6
▶ ADECUADO - BIEN		5
▶ ADECUADO	= nivel medio	4
▶ DEBAJO DE ADECUADO		3
▶ INSUFICIENTE		2
▶ MAL		1





Definición de la calificaciones „MUY BIEN“

El arbitraje fue **MUY BUENO**, si:

- ▶ El partido fue dirigido con pequeños errores que no tuvieron influencia en el desarrollo del mismo.
- ▶ La línea de juego fue claramente demostrada y entendida por todos.
- ▶ Hubo “balance” durante todo el partido
- ▶ El manejo del partido fue correcto y fu aceptado totalmente por todos los participantes.

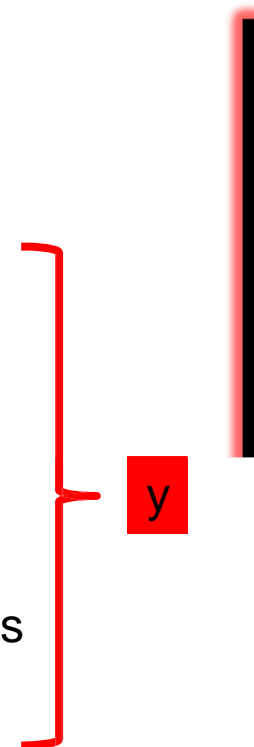
y



Definición de la calificaciones „BIEN“

El arbitraje fue **BUENO**, si:

- ▶ El partido fue dirigido con pocos errores, los cuales no tuvieron influencia en el desarrollo del mismo.
- ▶ La línea de juego fue entendida por todos
- ▶ Hubo “Balance” durante todo el partido
- ▶ Hubo una adecuación del partido, por lo que lo árbitros fueron aceptados por los participantes.






Definición de la calificaciones „ADECUADO - BIEN“

El arbitraje fue **ADECUADO - BIEN**, si (mayormente):

- ▶ El partido fue dirigido con alguno errores, los cuales **o** tuvieron influencia en el desarrollo del mismo.
- ▶ La línea de juego fue levemente fluctuante
- ▶ Hubo deficiencias en **no** más de un item técnico (Ejemplo: sanciones progresivas)

y

- ▶ Los árbitros demostraron haber entendido el juego






Definición de la calificaciones „ADECUADO“

El arbitraje fue ADECUADO, si (mayormente):

- ▶ El partido fue dirigido con algunos errores que tuvieron una pequeña influencia en el desarrollo del mismo.
- ▶ La línea de juego fue fluctuante
- ▶ Hubo deficiencias en más de un ítem técnico (Ejemplo: sanciones progresivas + situaciones de pasos)

y

- ▶ Los árbitros demostraron haber entendido el juego





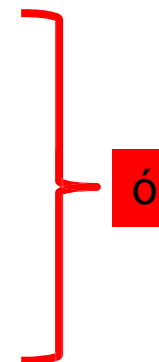
Definición de las calificaciones „DEBAJO DE ADECUADO“

El arbitraje fue **DEBAJO DE ADECUADO**, si (mayormente):

- ▶ El partido fue dirigido con varios errores, los cuales no tuvieron influencia en el desarrollo en el resultado del partido
- ▶ En general la línea de juego fue fluctuante – muchas alzas y bajas
- ▶ Hubo claras deficiencias en algunos items técnicos. (Ejemplo: sanciones progresivas, pasos, foules de ataque, etc.)

y

- ▶ Los árbitros mostraron cierto entendimiento del juego.





Definición de la calificaciones „INSUFICIENTE“

El arbitraje fue **INSUFICIENTE**, si:

- ▶ El trabajo de los árbitros se hizo más difícil debido a sus errores.
- ▶ Muchos errores influenciaron el partido negativamente
- ▶ La línea de juego fue muy fluctuante
- ▶ Los árbitros no demostraron entender el juego suficientemente



ó

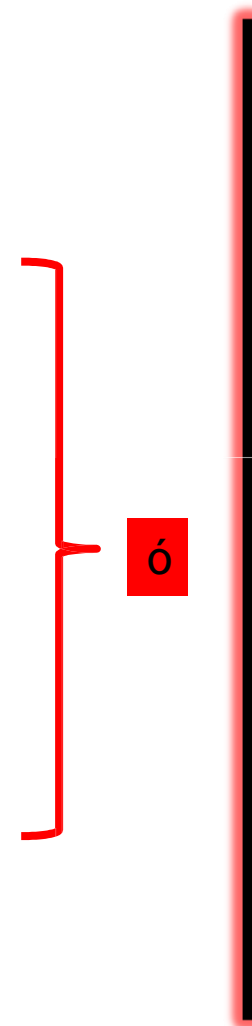




Definición de las calificaciones „MAL“

El arbitraje fue **MALO**, si:

- ▶ Hubo muchos errores
- ▶ Demasiados errores influyeron negativamente en el juego
- ▶ La línea de juego fluctuó contsantemente
- ▶ El juego fue seriamente afectado por las calificaciones de los árbitros
- ▶ Los árbitros no entendieron el juego
- ▶ Los árbitros perdieron claramente el control del partido.





Definición del Nivel de dificultad del partido

▶ FÁCIL	1.00
▶ NORMAL	1.05
▶ ALGO DIFÍCIL	1.10
▶ DIFÍCIL	1.15
▶ MUY DIFÍCIL	1.20
▶ LOS ÁRBITROS DIFICULTARON EL PARTIDO	0.90





Sistema de puntos

			Los árbitros hicieron + difícil el partido	Fácil	normal	Algo difícil	Difícil	Muy difícil
7	Muy bien			7.00	7.35	7.70	8.05	8.40
6	Bien			6.00	6.30	6.60	6.90	7.20
5	Adecuado - Bien			5.00	5.25	5.50	5.75	6.00
4	Adecuado	3.60		4.00	4.20	4.40	4.60	4.80
3	Debajo de adecuado	2.70		3.00	3.15	3.30	3.45	3.60
2	Insuficiente	1.80		2.00	2.10	2.20	2.30	2.40
1	Mal	0.90		1.00	1.05	1.10	1.15	1.20

Los campos de la planilla de observaciones

Los valores para las casilleros de las planillas de observaciones en general no están ligadas con los valores de calificación del partido (se debe hacer un análisis del partido justo después que este finalice para tener una impresión general.) Aquí lo importante es tener indicaciones para los árbitros

Aspectos a evaluar en la planilla								
Management del partido	Cooperación	Comprensión del partido	Comportamiento 1:1	Foul de ataque	7m	Faltas técnicas	Manejo de los tiempos	Movimientos, posición, gestosformas

Casilleros en la planillas de observaciones	
Muy bien	4
Bien	3
Adecuado	2
insuficiente	1